

# TUTORIEL WEBMAIL / WEBMAIL TUTORIAL

## COMPTE DE MESSAGERIE / EMAIL ACCOUNT

### RÉGION 87 - AREA 87

Allez à la page de la région 87 : <http://aa87.org/> / Go to Area 87 website : <http://aa87.org>

Rendez-vous dans le page de la page d'accueil sur « MESSAGERIE WEB - USAGERS AA87.ORG »

On that page, click on **WEBMAIL – USERS AA87.ORG**

The screenshot shows the homepage of the AA87 website. At the top, there is a navigation bar with links for 'Accueil', 'Nous joindre', and 'Se connecter'. The main header features the AA87 logo and the text 'Région 87 Sud-Ouest du Québec' and 'rétablissement unité service'. Below the header is a menu with categories like 'Le programme AA', 'Événements', 'Activités de service', 'Comités', 'Districts', 'Notre région', 'Documentation', and 'AA - Monde'. The main content area is divided into several sections: 'Bienvenue' with a welcome message and contact information; 'Les AA sont ils pour vous?' with a '12 questions' link; 'Besoin d'aide!' with contact numbers for Montreal; 'Liste de réunions' with a map; 'Communications Internes' with a banner for 'Écho Eco' and 'nouvelles région 87'; 'la Vigne' with a video player; and 'Achat de publications en ligne'. The footer contains contact information, a disclaimer, and a link to 'Messagerie web - Usagers aa87.org' which is highlighted with a red arrow.

Inscrivez votre adresse de courriel de fonction à la région 87 : [xxxxxxx@aa87.org](mailto:xxxxxxx@aa87.org)


Write in your service e-mail address : [xxxxxxx@87.org](mailto:xxxxxxx@87.org)

Inscrivez votre mot de passe fourni par le responsable des courriels à la région 87 relié à votre adresse de courriel de fonction de la Région 87.

Enter your password, given to you by the person in charge of emails in Area 87, that is linked to your service email address.

# Webmail

Adresse e-mail

 demo@aa87.org

Mot de passe

 .....

Connexion

**AVERTISSEMENT VERT** : Cela peut arriver que vous ayez ce message, recommencez,


Inscrivez votre adresse courriel et votre mot de passe en faisant attention à la casse, minuscule et majuscule

**GREEN WARNING** : If you get this message, try again. When entering your email address and password, make sure you are using the correct case for each letter.


 Vous êtes déconnecté.

# Webmail

Adresse e-mail

 Saisissez votre adresse e-mail.


Mot de passe

 Saisissez votre mot de passe de mes

Connexion


**AVERTISSEMENT ROUGE** : Si vous avez ce message en rouge, c'est que vous avez fait une erreur soit dans l'adresse courriel ou dans le mot de passe, attention à la casse (minuscule et majuscule) ainsi qu'à la ponctuation.

**RED WARNING** : if you get this red warning, it means you made an error either in the address or the password : make sure you are using the correct case and punctuation.


 L'identifiant n'est pas valide.

# Webmail

Adresse e-mail

 demo@aa87.org

Mot de passe

 .....

Connexion

En entrant sur le « Webmail » vous devrez cliquer sur « D'ACCORD » dans le coin supérieur droit.

Upon entering the WEBMAIL, click on « Got it » in the upper right corner.

 DEMO@AA87.ORG ▾

 DÉCONNEXION

Changez vos options de configuration de messagerie à tout moment.




D'accord

Par la suite vous devez choisir une application Webmail, en cliquant sur « **DÉFINIR COMME VALEUR PAR DÉFAUT** ».

*Then you must chose a webmail application, clicking on « **SET AS A DEFAULT** ».*

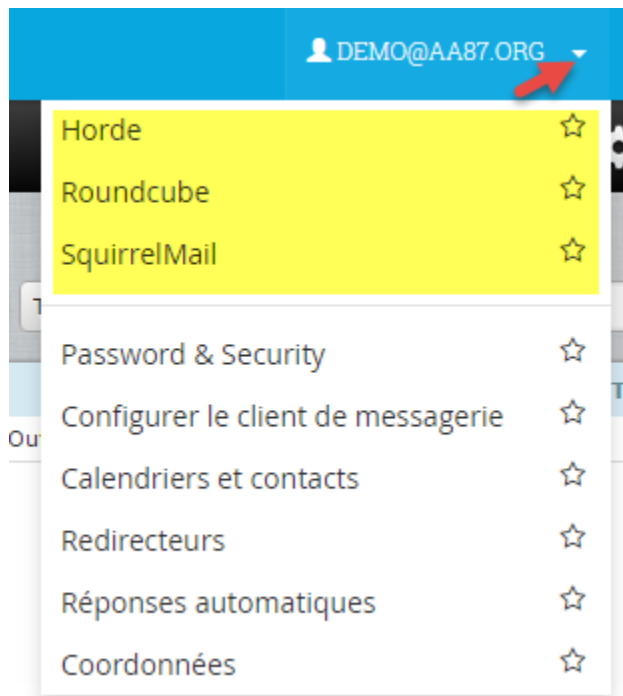
Si vous cliquez sur le nom de l'application, vous aurez ce message à chaque ouverture du Webmail.

*If you click on the name of the application, you'll get this message every time you enter your Webmail :*



Vous pouvez modifier votre choix d'application en tout temps en cliquant sur la petite flèche juste à côté de votre adresse courriel dans le coin supérieur droit :

*You can change your chosen application at any time by clicking on the little Arrow next to your email address in the upper right corner.*

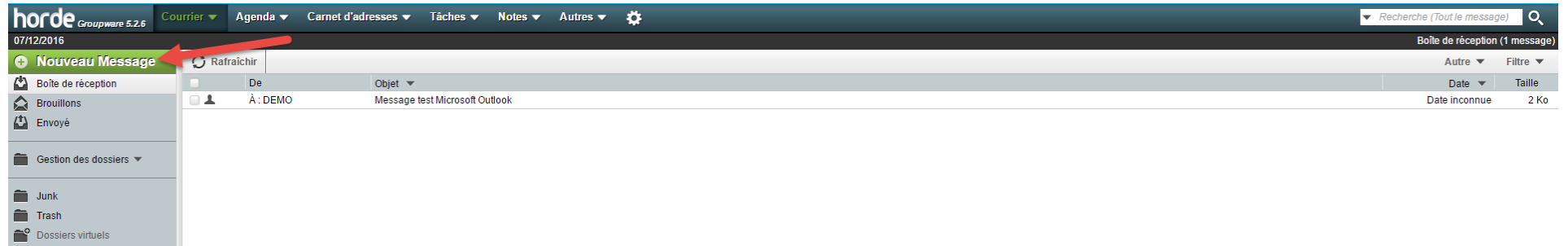


Voici les affichages des 3 applications du Webmail : Les flèches rouge indique le bouton à cliquer pour écrire un nouveau message.

Vous êtes prêt à écrire un nouveau message.

Here are the three different Webmail applications : The red arrow shows you where to click to write a new message.

## HORDE



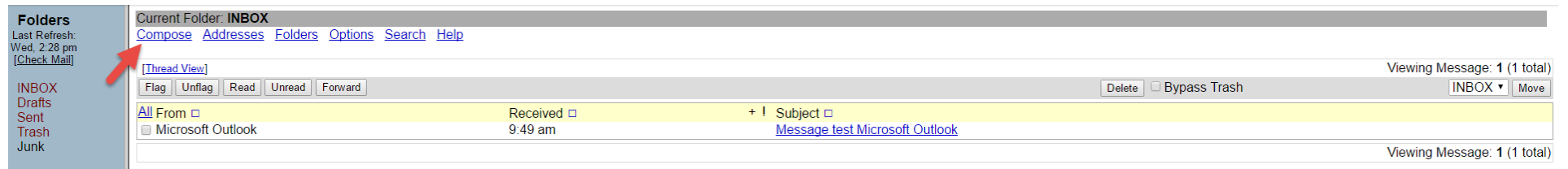
The screenshot shows the Horde webmail interface. At the top, there is a navigation bar with various menu items: Courrier, Agenda, Carnet d'adresses, Tâches, Notes, and Autres. A search bar is on the right. Below the navigation bar, there is a sidebar on the left with folders like Boîte de réception, Brouillons, and Envoyé. The main content area shows a list of messages, with the first one being 'Message test Microsoft Outlook' from 'À: DEMO'. A red arrow points to the 'Nouveau Message' button in the top navigation bar.

## ROUNDCUBE



The screenshot shows the Roundcube webmail interface. At the top, there is a navigation bar with icons for Courriel, Carnet d'adresses, and Paramètres. Below the navigation bar, there is a sidebar on the left with folders like Boîte de réception, Brouillons, and Envoyés. The main content area shows a list of messages, with the first one being 'Message test Microsoft Outlook' from 'Microsoft Outlook' dated 'Aujourd'hui 09:49'. A red arrow points to the 'Rédiger' button in the top navigation bar.

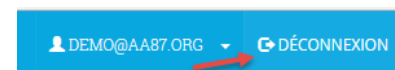
## SQUIRRELMAIL



The screenshot shows the Squirrelmail webmail interface. At the top, there is a navigation bar with links for Compose, Addresses, Folders, Options, Search, and Help. Below the navigation bar, there is a sidebar on the left with folders like INBOX, Drafts, Sent, Trash, and Junk. The main content area shows a list of messages, with the first one being 'Message test Microsoft Outlook' from 'Microsoft Outlook' dated '9:49 am'. A red arrow points to the 'Compose' link in the top navigation bar.

**RAPPELEZ-VOUS** : Lorsque vous vous connectez à un accès sécurisé par mot de passe, vous devez toujours quitter par un bouton, un choix offert par l'application comme « Déconnexion » que vous trouverez dans le coin supérieur droit :

**REMEMBER** : When you enter a secure website with the use of a password, you must always exit by clicking on the « logout » button in the upper right corner.



The screenshot shows the Squirrelmail webmail interface. At the top, there is a navigation bar with the user profile 'DEMO@AA87.ORG' and a 'Déconnexion' button. A red arrow points to the 'Déconnexion' button.